

# 【参加登録マニュアル】

参加登録、参加費支払、当日の現地受付、  
当日のWEB視聴、オンデマンド視聴まで

- ・参加登録と参加費のお支払いはEvent-Planner※を利用いたします。  
（クレジットカード払い）
- ・参加登録と参加費のクレジットカード決済は、7月10日（金）12時（正午）まで  
お願いします。それ以降は参加登録ができません。

※ Event-Planner：オンラインイベントの管理サービス

第19回内痔核治療法研究会総会事務局

# 目次

1. 参加登録サイト（イベントプランナー）	<a href="#">P 3</a>
2. 【現地会場で参加+オンデマンド視聴】の参加登録方法	<a href="#">P 4</a>
3. 現地会場での受付手順	<a href="#">P10</a>
4. マイページの再表示方法	<a href="#">P11</a>
5. 【WEB視聴で参加+オンデマンド視聴】の参加登録方法 （※オンデマンド配信のみを希望する場合もこちらで登録してください）	<a href="#">P13</a>
6. 当日のWEB視聴方法	<a href="#">P19</a>
7. マイページの再表示方法	<a href="#">P21</a>
8. WEB視聴時の留意点	<a href="#">P23</a>
9. Zoomのインストール方法	<a href="#">P25</a>
10. オンデマンド配信について	<a href="#">P27</a>
11. よくある質問	<a href="#">P28</a>
Q1 「現地会場で参加」から「WEB視聴で参加」に変更したい場合は？	
Q2 「WEB視聴で参加」から「現地会場で参加」へ変更したい場合は？	
Q3 領収書、参加証明書が必要な場合は？	
Q4 クレジットカード払いができない場合は？	
Q5 当日のWEB視聴に関する問い合わせ先は？	

# 1. 参加登録サイト（イベントプランナー）

★内痔核治療法研究会ホームページTOPの「新着情報2026.6.8」から第19回内痔核治療法研究会総会の【開催概要】に遷移します。

## 【手順】

- 1 【開催概要】中の「**参加申込 イベントプランナー（外部リンク）**」をクリックして、参加登録サイトに入ります。
- 2 参加登録サイト（ <https://event.event-planner.net/event/bundlesite/3p7cbf7c> ）では、【現地会場で参加+オンデマンド視聴】あるいは【WEB視聴で参加+オンデマンド視聴】ボタンをクリックいただき、お申込み情報を入力してください（次ページ）。

「オンデマンド配信」のみを希望される場合も、「WEB視聴で参加+オンデマンド視聴」で事前登録をしてください。

参加登録サイト



## 2. 【現地会場に参加＋オンデマンド視聴】の参加登録方法

★「第19回内痔核治療法研究会総会」のイベントページが開きます。

### 第19回内痔核治療法研究会総会

テーマ：「百尺竿頭」

日時：2026年7月12日（日）9：30-15：00

\*オンデマンド配信：7月21日（火）～8月31日（月）

当番世話人：小原誠先生（OHARA MAKOTO 消化器・肛門外科クリニック）

開催方法：ハイブリッド形式

\*下記会場とWEBライブ配信で行います。

会場：ソラシティ カンファレンスセンター

〒101-0062 東京都千代田区神田駿河台4-6 御茶ノ水ソラシティ

TEL 03-6206-4855

【参加費】5,000円（税込）

第19回内痔核治療法研究会総会は、ハイブリッド形式で行います。

また、会期後に期間限定でオンデマンド配信を行います。

会場参加、WEBによる参加、いずれの場合も事前参加登録と参加費の支払いが必要です。

以下よりご登録ください。

なお、オンデマンド配信のみを希望される場合は、【WEB視聴で参加＋オンデマンド視聴】を選択してください。

【参加登録期間：2026年6月8日（月）～7月10日（金）12時（正午）】

パスワードは半角英字・数字をどちらも使用した文字列で、8-55文字以内で設定してください。

※一度支払われた参加費の返金は一切行いませんので何卒ご了承ください。二重登録にご注意ください。

「現地会場に参加＋オンデマンド視聴」  
ボタン押して、表示される画面で申込み  
情報を入力してください。

※オンデマンド配信のみを希望  
される場合はこちらをクリック  
してください。  
（詳細は13ページへ）

### 【手順】

2

受付中

【現地会場に参加＋オンデマンド視聴】第19回内痔核治療法研究会総会（ハイブリッド開催）

2026-7-12(日) 09:30 ~

ソラシティカンファレンスセンター

受付中

【WEB視聴で参加＋オンデマンド視聴】第19回内痔核治療法研究会総会（ハイブリッド開催）

2026-7-12(日) 09:30 ~

## 2.1 お申込み情報の入力 【現地会場で参加＋オンデマンド視聴】

### 【手順】

3

申込フォーム上の案内に沿って情報を入力の上、ページ末尾の「申し込む」ボタンをクリックしてください。

お申込み情報入力

選択してください **必須**


現地参加＋オンデマンド 参加費 ¥5,000円(税込)  お席には余裕があります。

**【注意】** メールアドレスは正しく入力してください。間違って登録すると、クレジットカード決済を行っても、「申込完了通知」など重要なメールが届きません。

～中略～

ログインパスワード **必須**

8桁以上の半角英数字の混在 ※記号は使用できません

..... 

マイページへのログインパスワードを設定してください。半角英数・数字を使用した文字列で8-55文字以内でお願いいたします。

## 2.1 お申込み情報の入力（続き）

チェックを入れてください。

—— 個人情報の取り扱いについて ——

[こちら](#) をご確認ください、同意される場合はチェックを入れてください。

—— 受付管理サービスご利用規約 ——

[こちら](#) をご確認ください、同意される場合はチェックを入れてください。

申し込み

情報をすべて入力した後、「申し込む」ボタンをクリックしてください。

### 【手順】

4

以下のメッセージが表示されます（メッセージは、お使いのWebブラウザにより多少変わります）。  
「OK」ボタンをクリックしてください。

**event.event-planner.net** の内容

このイベントへの参加登録を行ってもよろしいですか？

OK

キャンセル

## 2.2 クレジットカード決済【現地会場で参加＋オンデマンド視聴】

### 【手順】

- 5 クレジットカード決済の画面へ進みます。クレジットカード情報の入力が完了しましたら「支払をし、このイベントに申し込む」ボタンをクリックしてください。決済が完了すると「決済処理が正常に完了いたしました。」と表示されますので、OKボタンを押してください。

申し込まれる参加方法にお間違いがないかをご確認ください。

### クレジットカード決済

【現地会場で参加＋オンデマンド視聴】第19回内痔核治療法研究会総会（ハイブリッド開催）  
現地参加＋オンデマンド 参加費 ¥5,000 (税込)

カード番号

MM/YY CVV

支払をし、このイベントに申し込む

event.event-planner.net の内容

決済処理が正常に完了いたしました。

OK

- (注1) 決済方法はクレジットカード決済のみで、ご利用できるクレジットカードの種類は、VISA・Mastercard・AmericanExpress・JCB・Diners Club・Discoverカードのみとなります。  
コンビニ払いや銀行振込はできません。
- (注2) 一度支払われた参加料の返金は一切行いませんので、何卒ご了承ください。二重登録にはくれぐれもご注意ください。

### 【手順】

6

決済が完了しましたら、ご自身の「マイページ」が表示されます（既にログインされている状態です）。同時に、ご登録のメールアドレス宛に「お申込み完了通知」のメールが届きます。

The screenshot shows the 'My Page' interface with the following sections and callouts:

- 「マイページ」の画面イメージ** (Screenshot of the My Page interface)
- My Page** / **マイページ**
- ご登録情報** (Registration Information): Includes a profile icon and a box for **ご氏名** (Name), **メールアドレス** (Email Address), and **医療機関名** (Medical Institution Name).
- 受付関連** (Related to Reception): Contains a QR code and a callout: **当日受付でこの二次元コードをスマートフォン等の画面でご提示ください。表示できない場合は、下の「参加受付証」をプリントアウトしてお持ちください。** (Please present this 2D code on a smartphone screen at the reception desk on the day. If it cannot be displayed, please print out the 'Participation Receipt' and bring it with you.)
- 参加券情報** (Participation Ticket Information): Includes a callout: **「参加受付証（二次元コード付）」をダウンロードできます。（10ページ参照）** (You can download the 'Participation Receipt (with 2D code)'. (Refer to page 10)) and a button: **参加受付証ダウンロード** (Download Participation Receipt).
- 領収書ダウンロード** (Download Invoice): Includes a callout: **「領収書」をダウンロードしてご利用ください。** (Download the 'Invoice' and use it.) and a button: **領収書ダウンロード** (Download Invoice).
- 現地参加+オンデマンド ¥5,000円 (税込)** (On-site participation + On-demand ¥5,000 (tax included))
- イベント名** (Event Name): **【現地会場で参加+オンデマンド視聴】第19回内痔核治療法研究会総会（ハイブリッド開催）** (Hybrid event: 19th General Meeting of the Japanese Society for Hemorrhoid Treatment, held on-site and on-demand).
- イベント概要** (Event Overview)

## 2.4 「お申し込み完了通知」 メールイメージ

差出人 noreply@event-planner.net ㊟

宛先 メールアドレス

件名 【【現地会場で参加+オンデマンド視聴】第19回内痔核治療法研究会総会（ハイブリッド開催）】お申し込み受け付け完了のお知らせ / Notice of application completed

### 【現地会場で参加+オンデマンド視聴】 第19回内痔核治療法研究会総会（ハイブリッド開催）

お申し込み完了通知

※本メールは、システムより自動で「【現地会場で参加+オンデマンド視聴】第19回内痔核治療法研究会総会（ハイブリッド開催）」にお申し込みいただいたお客様にお送りしています。

ご氏名

「【現地会場で参加+オンデマンド視聴】第19回内痔核治療法研究会総会（ハイブリッド開催）（現地参加+オンデマンド 有料 ¥ 5,000（税込））」へお申し込みいただき、誠にありがとうございます。  
お申し込み登録が完了したことをお知らせ致します。

ご登録いただいた内容については、下記イベントページ右上からMyPageにログインすることでご確認が可能です。

URL

ご確認の程、宜しくお願いいたします。

「マイページ」にログインするには、このURLをクリックするか、ブラウザにコピーします。

# 3. 現地会場での受付手順

【手順】 以下のいずれかの方法で受付を行ってください。

7

【方法1】 スマートフォンまたはタブレットでイベントプランナーの「マイページ」の二次元コードをご提示ください。

【方法2】 「マイページ」の二次元コード下の「参加受付証をダウンロード」のPDFをプリントしたものをお持ちください。

登録情報の編集 ログアウト

【マイページの二次元コード】

My Page  
マイページ

ご登録情報

【方法1】 スマートフォン等の画面上に、この二次元コードをご提示ください。

受付関連

ご氏名  
メールアドレス  
医療機関名

【方法2】 このボタンで【参加受付証】をダウンロードできます。プリントアウトしてご提示ください。

参加受付証ダウンロード

当日受付にて上記QRコードをかざしてください

## 【参加受付証】イメージ

【現地会場で参加+オンデマンド視聴】第19回内痔核治療法研究会総会（ハイブリッド開催）	日時/会場
	開催日時 2026-07-12(Sun) 09:30 ~ 15:00
現地参加+オンデマンド 5,000円(税込)	開催場所 ソラシティカンファレンスセンター 2階 sola city Hall 〒101-0062 東京都千代田区神田駿河台4-6
ご氏名	

# 4. マイページの再表示方法

【手順】 以下のいずれかの方法で再度ログインすると表示されます。

8

## 【方法1】

最初にご案内しました**参加登録サイト**  
( <https://event.event-planner.net/event/bundlesite/3p7cbf7c> ) から「**現地会場で参加+オンデマンド視聴**」ボタンを押してサイトを**開き、画面右上の「My pageにログイン」ボタンを**クリックのうえ、**手順3**で ご登録されたメールアドレスおよび、ご自身で設定されたパスワードを入力し、ログインしてください。



参加登録サイト

## 【方法2】

「お申込み完了通知」メール（9頁参照）に記載のURLを**クリックしてください。**

**手順3**と同じ申込みフォームが表示されます。クリックできない場合は、URLをコピーしてブラウザのURLアドレス欄へ貼り付けてください。

画面右上の「My pageにログイン」ボタンをクリックのうえ、**手順3**でご登録されたメールアドレス及び、ご自身で設定されたパスワードを入力し、ログインしてください。

この「My Pageにログイン」  
ボタンをクリックします。

MyPageにログイン

## 4. マイページの再表示方法（続き）

※ **MyPageのパスワードを忘れた場合は**、以下の「パスワードを忘れた方はこちら」をクリックして、次の画面に登録しているメールアドレスを入力してください。ログインパスワード再設定のお知らせメールが届きますので、パスワード変更URLをクリック（またはブラウザのURLアドレス欄に貼りつける）して再設定してください。

MyPageにログイン

Email Address

Password

キャンセル ログイン

? [パスワードを忘れた方はこちら](#)

差出人 noreply@event-planner.net  
宛先 メールアドレス  
件名 ログインパスワード再設定のお知らせ / Notice of login password reset

### 【現地会場で参加+オンデマンド視聴】 第19回内痔核治療法研究会総会（ハイブリッド開催）

ログインパスワード再設定のお知らせ

お問い合わせ頂きましたログインパスワード再設定についてのご連絡です。

▽パスワード変更URL

[https://event.event-planner.net/event/c-5jshhw/PasswordSetting?  
token=d4266c8f-8ddd-41e0-8330-  
ab0e3bd252d5&accountType=event&locale=ja](https://event.event-planner.net/event/c-5jshhw/PasswordSetting?token=d4266c8f-8ddd-41e0-8330-ab0e3bd252d5&accountType=event&locale=ja)

▽ログインURL

<https://event.event-planner.net/event/c-5jshhw>

※本メールはシステムより自動で送信しております。  
お心当たりの無い方は削除していただきますようお願いいたします。

# 5. 【WEB視聴で参加＋オンデマンド視聴】の参加登録方法

【手順】 ★「第19回内痔核治療法研究会総会」のイベントページが開きます。

9

## 第19回内痔核治療法研究会総会

テーマ：「百尺竿頭」

日時：2026年7月12日（日）9：30-15：00

＊オンデマンド配信：7月21日（火）～8月31日（月）

当番世話人：小原誠先生（OHARA MAKOTO 消化器・肛門外科クリニック）

開催方法：ハイブリッド形式

＊下記会場とWEBライブ配信で行います。

会場：ソラシティ カンファレンスセンター

〒101-0062 東京都千代田区神田駿河台4-6 御茶ノ水ソラシティ

TEL 03-6206-4855

【参加費】5,000円（税込）

第19回内痔核治療法研究会総会は、ハイブリッド形式で行います。

また、会期後に期間限定でオンデマンド配信を行います。

会場参加、WEBによる参加、いずれの場合も事前参加登録と参加費の支払いが必要です。

以下よりご登録ください。

なお、オンデマンド配信のみを希望される場合は、【WEB視聴で参加＋オンデマンド視聴】を選択してください。

【参加登録期間：2026年6月8日（月）～7月10日（金）12時（正午）】

パスワードは半角英字・数字をどちらも使用した文字列で、8-55文字以内で設定してください。

※一度支払われた参加費の返金は一切行いませんので何卒ご了承ください。二重登録にご注意ください。

受付中

【現地会場で参加＋オンデマンド視聴】第19回内痔核治療法研究会総会（ハイブリッド開催）  
2026-7-12(日) 09:30～  
ソラシティカンファレンスセンター

受付中

【WEB視聴で参加＋オンデマンド視聴】第19回内痔核治療法研究会総会（ハイブリッド開催）  
2026-7-12(日) 09:30～

【WEB視聴で参加＋オンデマンド視聴】のボタンを押して、表示される画面で申込み情報を入力してください。

※オンデマンド配信のみを希望される場合もこちらをクリックしてください。

# 5.1 お申込み情報の入力 【WEB視聴で参加＋オンデマンド視聴】

## 【手順】

10

申込フォーム上の案内に沿って情報を入力の上、ページ末尾の「申し込む」ボタンをクリックしてください。

お申込み情報入力

選択してください **必須**


WEB視聴で参加＋オンデマンド 参加費 ¥5,000円(税込)  お席には余裕があります。

**【注意】** メールアドレスは正しく入力してください。間違って登録すると、クレジットカード決済を行っても、「申込完了通知」など重要なメールが届きません。

～中略～

ログインパスワード **必須**

8桁以上の半角英数字の混在 ※記号は使用できません

..... 

マイページへのログインパスワードを設定してください。半角英数・数字を使用した文字列で8-55文字以内でお願いいたします。

## 5.1 お申込み情報の入力（続き）

チェックを入れてください。

[こちら](#)をご確認いただき、同意される場合はチェックを入れてください。

受付管理サービスご利用規約

[こちら](#)をご確認いただき、同意される場合はチェックを入れてください。

申し込む

情報をすべて入力した後、「申し込む」ボタンをクリックしてください。

### 【手順】

11

以下のメッセージが表示されます（メッセージは、お使いのWebブラウザにより多少変わります）。  
「OK」ボタンをクリックしてください。

**event.event-planner.net** の内容

このイベントへの参加登録を行ってもよろしいですか？

OK

キャンセル

## 5.2 クレジットカード決済【WEB視聴で参加＋オンデマンド視聴】

### 【手順】

12

クレジットカード決済の画面へ進みます。クレジットカード情報の入力が完了しましたら「支払をし、このイベントに申し込む」ボタンをクリックしてください。決済が完了すると「決済処理が正常に完了いたしました。」と表示されますので、OKボタンを押してください。

### クレジットカード決済

【WEB視聴で参加＋オンデマンド視聴】第19回内痔核治療法研究会総会（ハイブリッド開催）  
WEB参加＋オンデマンド 参加費 ¥5,000 (税込)

メールアドレス

カード番号

MM/YY CW

支払をし、このイベントに申し込む

申し込まれる参加方法にお間違いのないかをご確認ください。

event.event-planner.net の内容

決済処理が正常に完了いたしました。

OK

(注1) 決済方法はクレジットカード決済のみで、ご利用できるクレジットカードの種類は、VISA・Mastercard・AmericanExpress・JCB・Diners Club・Discoverカードのみとなります。

※コンビニ払いや銀行振込はできません。

(注2) 一度支払われた参加料の返金は一切行いませんので、何卒ご了承ください。二重登録にはくれぐれもご注意ください。

## 【手順】

13

決済が完了しましたら、ご自身の「マイページ」が表示されます（既にログインされている状態です）。同時に、ご登録のメールアドレス宛に「お申込み完了通知」のメールが届きます。

### 「マイページ」の画面イメージ

登録情報の編集 ログアウト

My Page  
マイページ

ご登録情報



ご氏名  
メールアドレス  
医療機関名

参加券情報

WEB参加+オンデマンド ¥5,000 円 (税込)

領収書ダウンロード

「領収書」をダウンロードしてご利用ください。この書面を利用できない場合は、事務局までご連絡ください。

イベント名

【WEB視聴で参加+オンデマンド視聴】第19回内痔核治療法研究会総会（ハイブリッド開催）

イベント概要

第19回内痔核治療法研究会総会【WEB視聴で参加+オンデマンド視聴】

## 5.4 「お申し込み完了通知」 メールイメージ

差出人 noreply@event-planner.net

宛先 メールアドレス

件名 【【WEB視聴で参加+オンデマンド視聴】第19回内痔核治療法研究会総会（ハイブリッド開催）】お申し込み受け付け完了のお知らせ / Notice of application completed

### 【WEB視聴で参加+オンデマンド視聴】 第19回内痔核治療法研究会総会（ハイブリッド開催）

お申し込み完了通知

※本メールは、システムより自動で「【WEB視聴で参加+オンデマンド視聴】第19回内痔核治療法研究会総会（ハイブリッド開催）」にお申し込みいただいたお客様にお送りしています。

ご氏名

「【WEB視聴で参加+オンデマンド視聴】第19回内痔核治療法研究会総会（ハイブリッド開催）（WEB参加+オンデマンド 有料 ¥ 5,000（税込））」へお申し込みいただき、誠にありがとうございます。  
お申し込み登録が完了したことをお知らせ致します。

ご登録いただいた内容については、下記イベントページ右上からMyPageにログインすることでご確認が可能です。

URL

ご確認の程、宜しく願いいたします。

「マイページ」にログインするには、このURLをクリックするか、ブラウザにコピーします。

# 6. 当日のWEB視聴方法

【手順】 以下のいずれかの方法で視聴ください

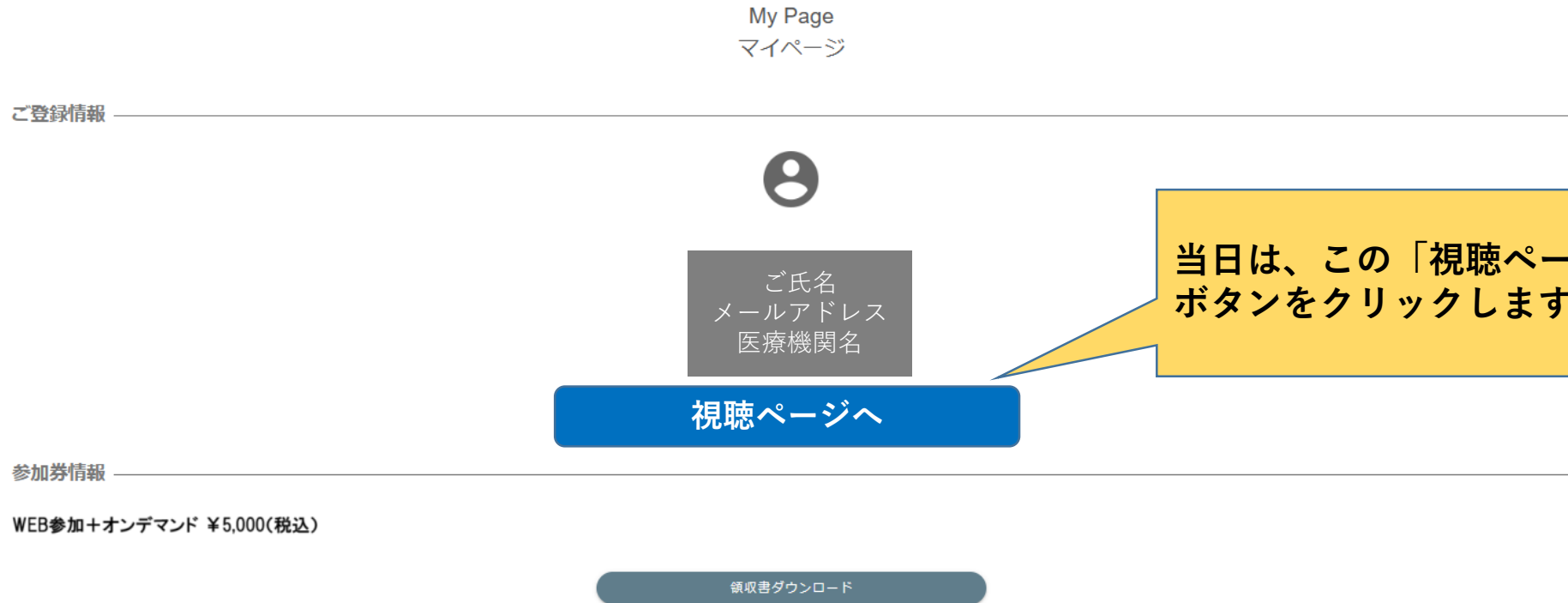
14

【方法①】 総会1週間前、1日前、1時間前にZoomより視聴用のURLをメールで送付いたしますので、そのURLをクリックします。

【方法②】 手順16のとおり、マイページにログインし、「視聴ページへ」ボタンをクリックします。

登録情報の編集

ログアウト



# 6. 当日のWEB視聴方法（続き）

【手順】 前ページ【方法①】での【Zoomアプリからの視聴を推奨します】

15

以下のように「Zoom Meetingを開きますか？」というメッセージが表示されます。

**総会当日、9時以降に「Zoom Meetingを開く」ボタンをクリックすると、  
視聴画面に移ります。**

メッセージが表示されない場合は、「ミーティングを起動」ボタンをクリックしてください。

(注) 受講に使用されるパソコン等の機器に、Zoomアプリがインストールされていない場合には、予め講習会開始までにインストールしてください。インストール方法は、25ページ以降の<Zoomのインストール方法>をご覧ください。

(注) 総会当日、9時にならないと視聴画面は開きません。代わりに「ウェビナーは2025/07/06にスケジュールされています。開始日時：9:30AM」というメッセージが表示されます。



# 7. マイページの再表示方法

【手順】 以下のいずれかの方法で再度ログインすると表示されます。

16

## 【方法1】

最初にご案内しました**参加登録サイト**  
( <https://event.event-planner.net/event/bundlesite/3p7cbf7c> ) から「WEB視聴で参加+オンデマンド視聴」ボタンを押してサイトを開き、画面右上の「My pageにログイン」ボタンをクリック、**手順10**でご登録されたメールアドレスおよびパスワードを入力の上、ログインしてください。



参加登録サイト

## 【方法2】

「お申込み完了通知」メール（18頁参照）に記載のURLをクリックしてください。

**手順10**と同じ申込みフォームが表示されます。クリックできない場合は、URLをコピーしてブラウザのURLアドレス欄へ貼り付けてください。

画面右上の「My pageにログイン」ボタンをクリックの上、**手順10**でご登録されたメールアドレスおよびパスワードを入力の上、ログインしてください。

この「My Pageにログイン」  
ボタンをクリックします。

MyPageにログイン

# 7. マイページの再表示方法（続き）

※ **MyPageのパスワードを忘れた場合は**、以下の「パスワードを忘れた方はこちら」をクリックして、次の画面に登録しているメールアドレスを入力してください。ログインパスワード再設定のお知らせメールが届きますので、パスワード変更URLをクリック（またはブラウザのURLアドレス欄に貼りつける）して再設定してください。

MyPageにログイン

Email Address

Password

キャンセル ログイン

[? パスワードを忘れた方はこちら](#)

差出人 noreply@event-planner.net  
宛先 メールアドレス  
件名 ログインパスワード再設定のお知らせ / Notice of login password reset

## 【WEB視聴で参加+オンデマンド視聴】 第19回内痔核治療法研究会総会（ハイブリッド開催）

ログインパスワード再設定のお知らせ

お問い合わせ頂きましたログインパスワード再設定についてのご連絡です。

▽パスワード変更URL

<https://event.event-planner.net/event/e-8pewwy/PasswordSetting?token=2ff78bf5-1fb6-4aab-8d83-fced78f0a6a8&accountType=event&locale=ja>

▽ログインURL

<https://event.event-planner.net/event/e-8pewwy>

※本メールはシステムより自動で送信しております。  
お心当たりの無い方は削除していただきますようお願いいたします。

# 8. WEB視聴時の留意点

本総会ではクラウドミーティングアプリ「Zoom」を利用して受講いただきます。  
視聴にあたり、Zoomアプリのインストールを推奨します。

## ◆インターネット接続環境

- 常設のネットワーク環境ではなく、スマートフォンなどのパケット通信を使用する際は、パケット通信料がかかります。

※Web参加にあたり、パソコン閲覧環境やインターネット通信接続などにかかる費用や設定作業は、ご自身の負担と責任でお願いいたします。

## ◆視聴用端末となる、「パソコン」「タブレット」「スマートフォン」

- 「Windows」「Mac」「Android」「iOS」のいずれのOSでも視聴可能です。  
但し、「タブレット」「スマートフォン」の場合は、Zoomアプリのインストールが必須です（ブラウザでの視聴はできません）ので、26ページのZoomのインストール方法【スマートフォン・タブレットの場合】をご確認のうえ、インストールください。

## ◆Webブラウザ

Google Chrome、Firefox、Chromium Edgeの利用が推奨されます。最新のバージョンに更新されているかも事前にご確認ください。

## ◆Zoomアプリのインストールとサインアップ（登録）

以前にインストールされた方は、古いアプリケーションの場合がありますので、一度Zoomアプリを起動してアップデートしていただくか、25ページから説明する方法で、最新のバージョンに更新してください。

## 8. WEB視聴時の留意点（続き）

### ◆その他の留意事項（QA）

Q：カメラは必要ですか？

A：視聴者はカメラを使用しないので、不要です。

Q：マイクは必要ですか？

A：視聴者は音声による参加はありませんので、不要です。

Q：イヤホンは必要ですか？

A：パソコンにスピーカーが内蔵されていたり、接続されている場合は不要です。

Q：Bluetoothなどのワイヤレスイヤホンで音声が悪化した時はどうすればよいですか？

A：「イヤホンを再起動するか」「パソコンから直接音声出力」してみてください。

Q：音声が聞こえません？

A：パソコンの音声がミュートになっていないかご確認ください。また、パソコンもしくはイヤホンの音量が最小になっていないかをご確認ください。（パソコンのスピーカー/ヘッドフォンもしくはイヤホンの機種の設定になっているか）。

Q：映像が見えません？

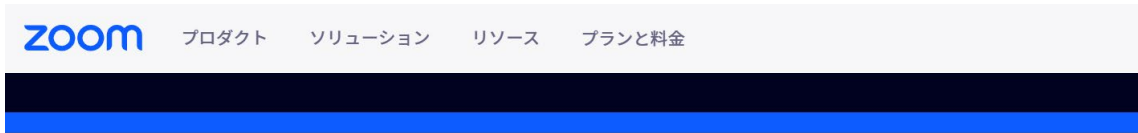
A：ご自身の通信環境をご確認ください。

# 9. Zoomのインストール方法\_パソコンの場合

- 【手順】 1. .ZOOMダウンロードセンター  
( <https://zoom.us/ja/download> ) へアクセス
2. Zoom Workplace アプリをダウンロード (ファイルがダウンロードされます)

【手順】 3. 2でダウンロードしたファイルを開く/実行  
(自動でインストールが始まります)

4. 下記画面が表示されればインストール完了です。  
右上「X」をクリックし閉じてください。  
(デスクトップに生成されるアイコンは消さないでください。)



## Windows 向け Zoom Workplace

バージョン6.4.6 (64360)

お使いの Zoom Meetings アカウントで、チームチャット、ホワイトボード、ノートなどを備えたフルスイートのコラボレーション機能を解放しましょう。

Zoom will phase out the 32-bit Zoom Workplace for Windows starting December 2025. Downloading the 32-bit version will require you to install the 64-bit version later in order to continue using Zoom Workplace.

ダウンロード (64-bit)

ダウンロード (32-bit)

ダウンロード (ARM64)

システム要件



※アプリをダウンロードできない場合、パソコンで受講される場合は、Webブラウザでも視聴可能です。  
手順14 (19ページ) のとおり、マイページより「視聴ページへ」ボタンをクリックしてください。

# 9. Zoomのインストール方法\_スマートフォン・タブレットの場合

- 【手順】 1. App storeもしくは、Google playからアプリ「Zoom Workplace」をダウンロードしてください。



iPhone



Android

※「タブレット」「スマートフォン」の場合は、Zoomアプリのインストールが必須です（ブラウザでの視聴はできません）。

# 10. オンデマンド配信について

オンデマンド配信期間：2026年7月21日（火）～8月31日（月）

上記期間に第19回内痔核治療法研究会総会の模様をオンデマンド配信致します。  
参加登録頂いた先生方に、7月21日（火）にイベントプランナーよりオンデマンド  
視聴用のURLをメールで送付致します。  
URLをクリック後、メールに記載のパスワードをご入力いただきますとご視聴いた  
だけます。

# 1 1. よくある質問

Q1. 「現地会場に参加」から「WEB視聴に参加」に変更したい場合は？

A1. 事前に事務局へご連絡ください。

なお、急用等で参加形式をWEBへ変更する場合は、前日（7月11日）の9時半頃のご案内メールに視聴用URLを記載しますので、そちらからご視聴ください。

Q2. 「WEB視聴に参加」から「現地会場に参加」へ変更したい場合は？

A2. 事前に事務局へご連絡いただき、当日直接会場受付へお越しください。

Q3. 領収書、参加証明書が必要な場合は？

A3. 総会終了後に事務局へご相談ください。

Q4. クレジットカード払いができない場合は？

A4. 事務局へご相談ください（7月9日まで）。

Q5. 当日のWEB視聴に関する問い合わせ先は？

A5. 当日、サポートセンターへお問い合わせください。

TEL 03-5206-4007（7月12日（日）のみ、受付時間 8:30～15:30）

第19回内痔核治療法研究会総会 事務局

ジェイドルフ製薬株式会社 営業本部内 担当：深町、塚谷、小野

〒570 - 0081 大阪府守口市日吉町2丁目5番15号

TEL：06 - 7507 - 2192 E-mail：alta.zione@j-dolph.co.jp

（9時00分～17時30分、土・日・祝日、その他事務局の休業日を除く）

以上